

★ Les ARROSÉS ★

# CABARET-CIRQUE



# FICHE TECHNIQUE - SOMMAIRE

1. CONDITIONS TECHNIQUES

2. PLAN DE FEU

3. PLAN DU CHAPITEAU

3.1 PLAN INTERIEUR

3.2 PLAN EXTERIEUR

4. EXTRAIT DE REGISTRE



# I. CONDITIONS TECHNIQUES

## DIMENSIONS DU CHAPITEAU

- Ancrage au sol : 30 m. x 40 m.
- Dimensions du chapiteau : 25 m. x 17 m.
- Hauteur sous vergue : 9 m.
- Hauteur de la bâche de tour : 3,2 m.
- Distance entre mâts : 9 m.
- Hauteur des mâts : 10 m.

## ALIMENTATION

- Electrique : 60 A (3PH+N+T)
  - o Branchement : situé à **moins de 20 m. du chapiteau** du type :
    - Prise Type P17
    - Bornier de disjoncteur différentiel 500mA
    - Câble d'alimentation 5G16
- Eau : Pression de sortie 3 Bars
  - o Branchement : situé à **moins de 20 m. du chapiteau** du type :
    - Robinet à vis 20/27

## MONTAGE

- Montage sur sol plat et de niveau d'une dimension minimum de 40 m. x 30 m.
- En fonction de la nature du sol, prévoir marteau piqueur + Compresseur.
- S'assurer de l'absence de réseaux souterrains à moins d'un mètre.
- Temps de montage : 2 jours
  - o 1<sup>er</sup> jour : **Prévoir 6 personnes**
    - 9h-12h30 : Montage Chapiteau
    - 14h-18h : Montage Gradin, Plancher, Bar, Régie, implantation lumière
  - o 2eme jour :
    - Montage décors, pendrillons, son, réglages.

## DEMONTAGE

- Le lendemain de la dernière représentation
- Horaire : 9h-13h **Prévoir 6 personnes**

## PREVOIR

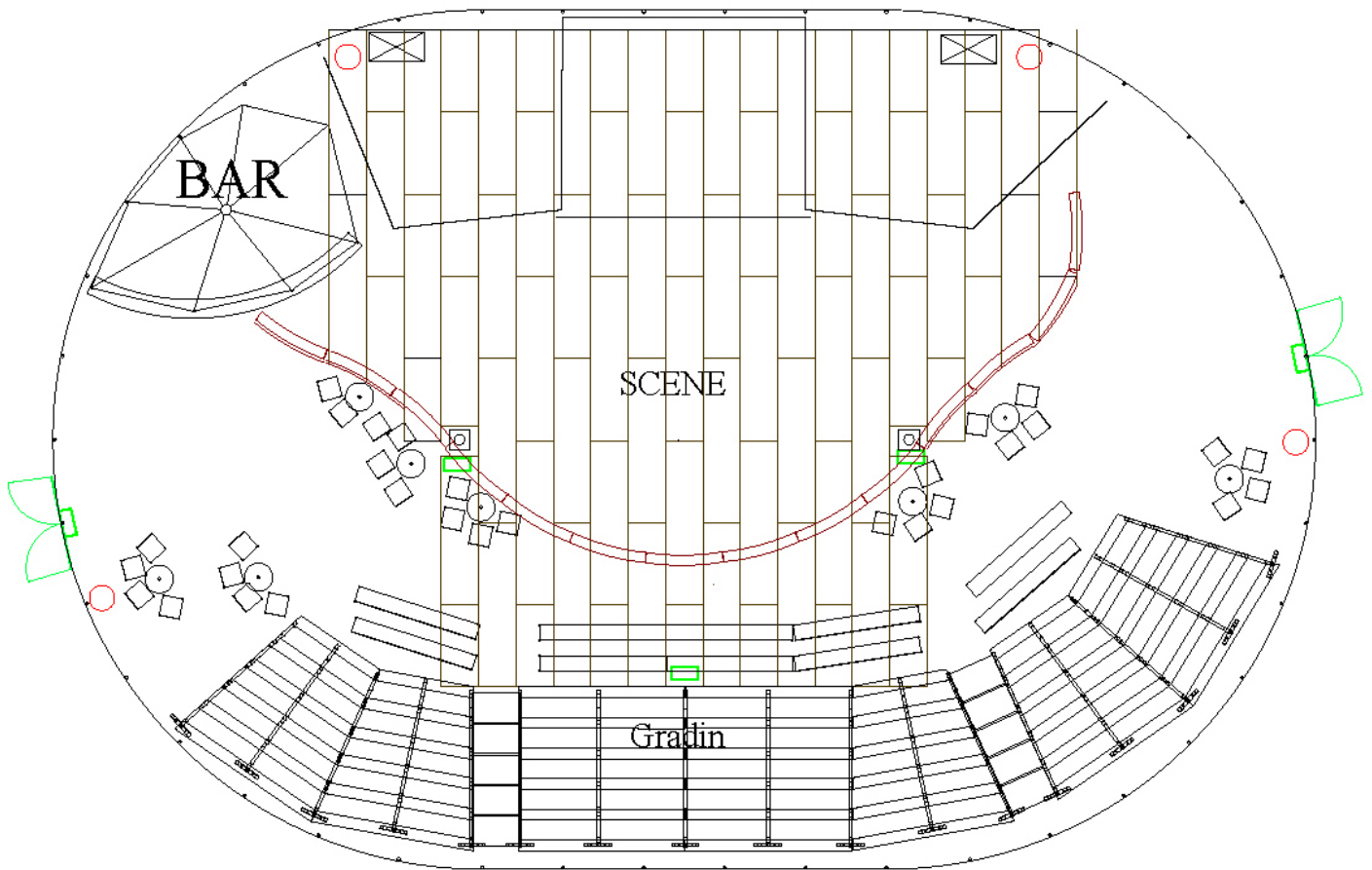
- Un espace suffisant pouvant accueillir 15 véhicules (Minimum 1500 m2 pour camions, caravanes, voitures, ...) à coté du chapiteau.
- Une évacuation d'eau usée
- container poubelle, container à verre et container de tri (Bouteille plastique/ Carton)
- Des sanitaires (WC/douches ) à proximité du chapiteau, et en ordre de fonctionnement dès notre arrivé sur le site.










# 3. PLAN DU CHAPITEAU

## 3.1 PLAN INTERIEUR

### LE CABARET CIRQUE

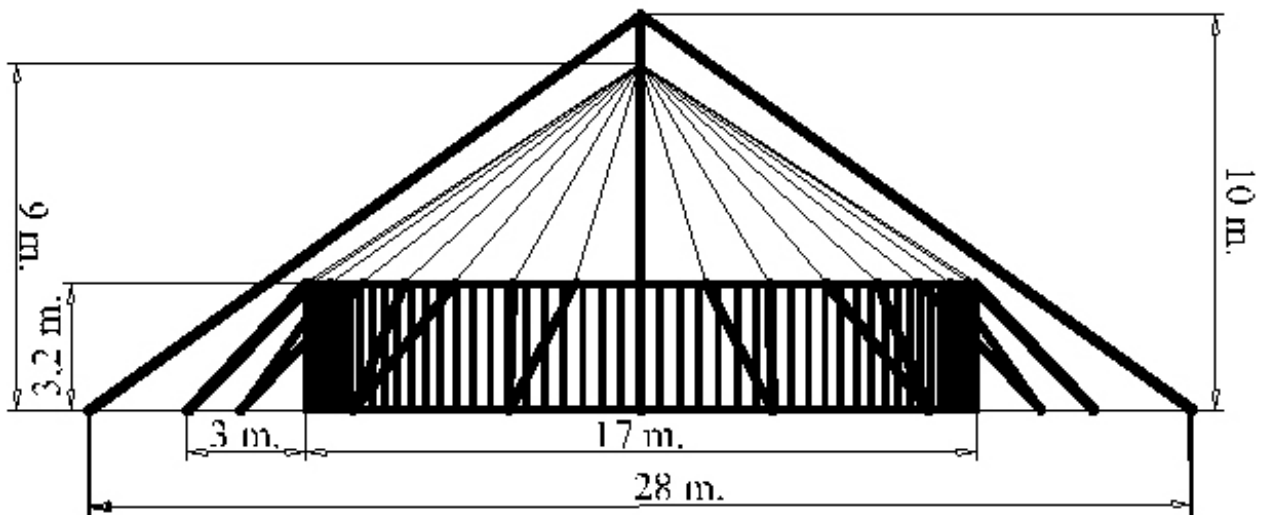
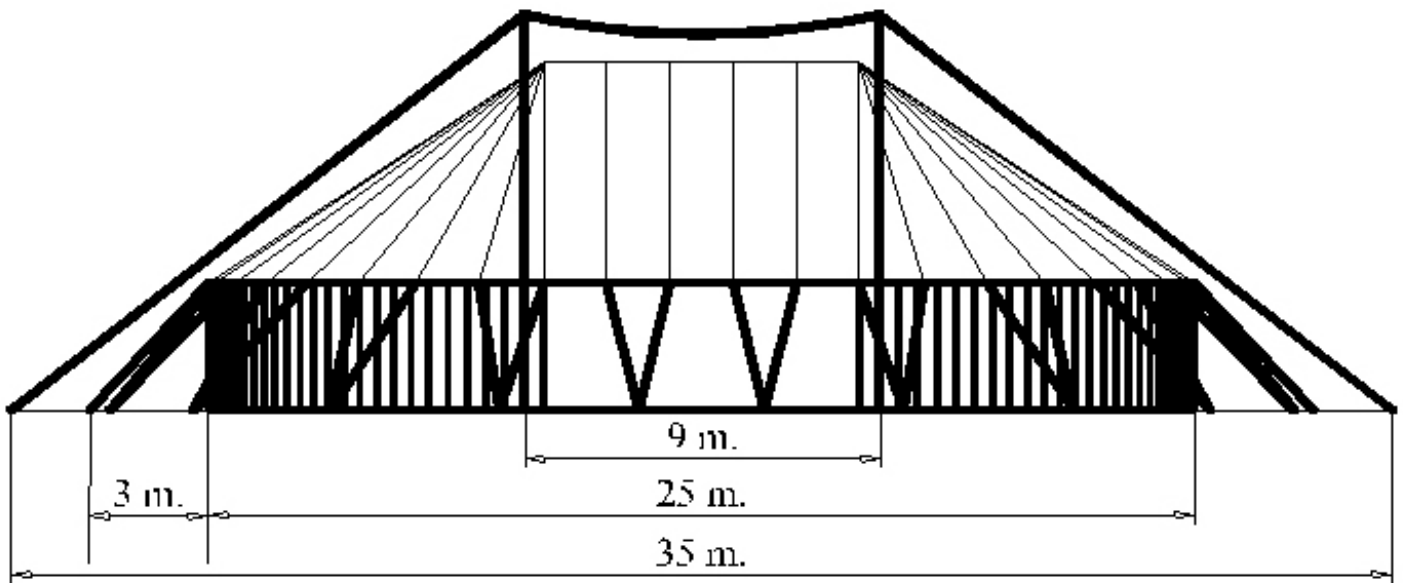


-  Extincteurs
-  Blocs antipaniques
-  Armoires Electrique
-  Sortie de secour (1,8 m)
-  Bancs
-  Chaises
-  Tables

### 3. PLAN DU CHAPITEAU

#### 3.2 PLAN EXTERIEUR

LE CABARET CIRQUE



# 4. EXTRAIT DE REGISTRE

## BUREAU DE VÉRIFICATION DES CHAPITEAUX TENTES ET STRUCTURES

Centralisation Nationale  
( Arrêté du 23.01.85 - CTS 4

Manoir du Laurier

59660 MERVILLE

Tél : 03 28 48 39 39

Fax : 03 28 49 67 62

## EXTRAIT DU REGISTRE DE SÉCURITÉ N° 10.12

VIGNETTES : 10.12

DATE DE VALIDITÉ DE L'EXTRAIT JUSQUE :

29/03/08

ÉTABLISSEMENT HOMOLOGUÉ LE : 03/05/00  
PAR LA PRÉFECTURE : AUBE

### ÉVACUATION DE L'ÉTABLISSEMENT

VENT : 100 Km / h NEIGE 4 cm

PROPRIÉTAIRE : COMPAGNIE LES ARROSES

ADRESSE : 2 RUE DE LA GARE

VILLE : 16170 ROUILLAC

Tél : 05.45.97.13.24

Fax : 05.45.97.10.83

### caractéristiques de l'établissement

TYPE : CHAPITEAU

COLORIS : ROUGE/JAUNE

SURFACE MAXI : 17 X 25 = 425 M<sup>2</sup>

CLASSEMENT AU FEU :

M2

DÉLIVRÉ LE : 05/07/99

FABRICANT : MIOTTI

PROCÈS VERBAL N° 992431L

PAR : ITF

### CONTRÔLES

- STRUCTURE :

(1) - INSTAL ELECT :

(2) - GRADINS :

(2) - CHAUFFAGE :

(2) - EXTINCTEURS :

ORGANISME :

B.V.C.T.S.

G DE PREVENTION

BVCTS

G DE PREVENTION

DATE :

29/03/2006

29/03/2006

29/03/2006

29/03/2006

VALABLE JUSQUE :

29/03/2008

29/03/2008

29/03/2008

29/03/2008

(1) - Très important : l'installation électrique reste sous la responsabilité du propriétaire qui peut faire appel à une autre entreprise, mais dans tous les cas un organisme agréé doit y avoir apposé une vignette.

(2) - Cette rubrique n'est renseignée que si l'établissement dispose d'installations techniques qui lui sont propres. Dans le cas contraire, il y a lieu de vérifier la présence des vignettes respectives en cours de validité.

### PARTIE à REMPLIR PAR L'ORGANISATEUR :

NOM : ..... RAISON SOCIALE : .....

ADRESSE : .....

CODE POSTAL : ..... VILLE : .....

ACTIVITÉ(S) PRÉVUES : .....

EFFECTIF DU PUBLIC RECU : .....



*J. Mervil*  
Le Président Directeur Général  
J. MERVIL

LE PROPRIÉTAIRE  
garantit que l'établissement est maintenu en bon état et n'a subi aucune modification depuis les derniers contrôles.

L'ORGANISATEUR  
devra déposer le présent extrait ainsi que plan d'implantation et d'aménagement à la mairie concernée en vue de l'obtention de l'autorisation d'ouverture. (art. : CTS 31) au minimum 1mois avant la date d'ouverture au public

## CONTACTS

REGIE TECHNIQUE

SYLVAIN COLAS

06 82 45 89 81

E-mail: SYLVARROSES@YAHOO.FR

DAVID DEMENE

06 83 88 33 98

E-mail: DAVIDARROSES@YAHOO.FR

## COMPAGNIE LES ARROSSES

2, RUE DE LA GARE 16170 ROUILLAC

TEL.: 05 45 97 13 24

FAX: 05 45 97 10 83

### SITE INTERNET

[WWW.LESARROSES.FR](http://WWW.LESARROSES.FR)

